

GRUPA XIV

„Muchomorki”

Styczeń 2020 rok

TEMAT KOMPLEKSOWY NR 1:

„Witamy Nowy Rok – my się zimy nie boimy”

Termin realizacji: 30.12.2019 rok – 03.01.2020 rok

CELE OGÓLNE:

- **Uwrażliwianie na konieczność odpowiedniego ubierania się do pory roku i pogody.**
- **Dostrzeganie zmian zachodzących w przyrodzie w związku ze zmianą pory roku.**
- **Zapoznanie ze zjawiskiem różnic czasowych (dwie półkule Ziemi).**
- **Poszerzenie wiedzy na temat sposobów odmierzania czasu.**
- **Rozwijanie percepcji wzrokowej poprzez ćwiczenia analizy i syntezy wzrokowej wyrazów.**
- **Doskonalenie wiedzy dzieci na temat czterech pór roku i ważnych świąt w kalendarzu.**
- **Rozwijanie kompetencji matematycznych poprzez utrwalenie znajomości nazw miesięcy w roku i informacji o ich przemienności.**
- **Doskonalenie umiejętności rozumienia przysłów.**



http://img-fotki.yandex.ru/get/5314/94689460.ed/0_6a353_e9eac85e_L
„Bałwan”

Muzyka: Agnieszka Widlarz
Słowa: Zbigniew Wroński

**Pięknego bałwanka
ulepiły dzieci,
ma czarne guziki
i biały zakiecik.**

**W ręku trzyma miotłę,
garnek ma na głowie.
Może nam zimową
Bajeczkę opowie?**

**Stoi bałwan, stoi,
nikogo się nie boi.
Gdy słońeczko zaświeciło,
bałwanka już nie było.
Raz dwa trzy,
teraz bałwankiem będziesz ty.**



<http://magia-swiat.web21.pl/wp-content/uploads/2011/12/kMzU2MDg3ODksNzUyNTMzf1768471hgepmeuzns.gif>

Wyliczanka o kurach.....

**Jedna kura,
drugiej kurze,
sprzedawała ja-ja.
Jedno małe.
Drugie duże.
Trzecie złote.
Czwarte też.
A te piąte - ty je zjesz.**

„Zimne ręce” – Ewa Małgorzata Skorek

**Uhu ha, uhu ha,
mroźną zimę mamy.
Nasze ręce mocno zmarzły,
więc na nie chuchamy.**

**Zimne ręce ciągle mamy,
nierozgrzane wcale.
Jeszcze sobie pochuchamy
na ten i ten palec.**


**Uhu ha, uhu ha,
mroźną zimę mamy.
Żeby ręce nam nie zmarzły,
to na nie chuchamy.**

**Środek zimy mocno trzyma,
płatków tysiąc leci.
By minęła szybko zima,
pilnie ćwiczą dzieci.**

**Uhu ha, uhu ha,
dzieci zimę mają.
Zmarzły dzieciom noski,
więc na nie chuchają.**

**Nie wykonał ktoś zadania,
temu zimno będzie.
Nam jest ciepło od chuchania,
choć zima wszędzie.**

Wiersz do zabaw logopedycznych.



http://www.gifyagusi.pl/wp-content/uploads/2013/10/snieg_2.gif

„PRZEDSZKOLE BEZ ZABAWEK”

Data realizacji: 07-17 stycznia 2020

W tych dniach dzieci z naszej grupy wezmą udział w innowacji pedagogicznej „Przedszkole bez zabawek”. Celem wprowadzonej innowacji są:

- ❖ rozwijanie inwencji twórczej i wyobraźni dzieci,
 - ❖ rozwijanie sprawności manualnej
- ❖ doskonalenie umiejętności współpracy i rozwiązywania konfliktów,
 - ❖ znalezienie sposobu na nudę.

Nasze zabawki w tym czasie odpoczną na wakacjach . Dzieci będą samodzielnie tworzyć zabawki z materiałów przeznaczonych do recyklingu (kartonowe pudła i pudełeczka, butelki oraz nakrętki plastikowe, stare płyty CD, wytłaczanki po jajkach, kubeczki po jogurtach, patyczki do lodów, słomki, włóczki, wstążki i wiele, wiele innych). W ciągu całej innowacji dzieci będą tworzyć to, co podpowie im wyobraźnia



Zdjęcie ze zbioru Pinterest

TEMAT KOMPLEKSOWY NR 3:

„Święto Babci i Dziadka”

Termin realizacji: 20.01. 2020 rok – 24.01. 2020 rok

CELE OGÓLNE:

- Kształtowanie uczuć przywiązania i szacunku do najbliższych osób.
- Rozumienie znaczenia dziadków w życiu dzieci.
- Wzmacnianie więzi rodzinnych.
- Określenie kierunków na kartce papieru.
- Cięcie nożyczkami po linii krzywej. Sprawne operowanie nożyczkami.
- Doskonalenie umiejętności dramowych i pantomimicznych – zaprezentowanie zabaw, w które dzieci bawią się z dziadkami.
- Rozwijanie talentów aktorskich i muzycznych.



<http://przedszkoletuwima.edupage.org/files/1.jpg>

„Moja Babcia” – Bożena Forma

**Jestem sobie wnuczka mała,
moja babcia jest wspaniała.**


**Zna tuziny pięknych bajek,
których słucha się wspaniale.**

**Gry, zabawy, wyliczanki
różne wiersze, zgadywanki.
Umie z klocków stawiać wieże,
dobrze gra na komputerze.**

**Zawsze zgrabnie piłkę łapie,
aż się na nią gapią gapie.
Zimą bierze mnie na narty.
Kocham babcię, to nie żarty!**

„Dziadek” – Magdalena Pawińska

**Dziadek, to jest super facet,
który zawsze wszystko wie.
Dziadku, powiedz nam jak bywa
w najpiękniejszym twoim śnie?
we śnie zawsze o was myślę,
we śnie zawsze o was marzę,
lubię, kiedy mi się przyśni wnuczek
z radością na twarzy.**



<http://3.bp.blogspot.com/-riUdeuRvGp8/UPRRuhCxq7I/AAAAAAAAAOE/p5w9ZEiP-6M/s1600/bid.gif>

„Kwiaty dla Dziadka” – Wanda Chotomska

**Kto ci opowie o dawnych latach?
Tych lat naoczny świadek.
Jak kraj nasz rośnie, jak ludzie rosną
opowie Ci – Twój dziadek.**

**Otworzy serce, kieszeń otworzy,
Podsunie czekoladę.
Z twoich sukcesów zawsze się cieszy.
Kto? No, wiadomo – dziadek!**

**A jak coś spocisz, jak coś naknocisz,
Jak trzeba spytać o radę –
To kto za uszy wyciągnie z biedy?**

**Więc wnuki proszę, żeby w kwiaciarniach
Kwiatów nie chować pod ladę.
Dziadek ma święto! Kwiaty dla dziadka!
Wiwat, niech żyje dziadek!**

Przepis na masę solną:

1kg mąki Szymanowskiej
1kg soli drobnoziarnistej
3-4 łyżki oleju spożywczego
650-700 ml ciepłej wody

Produkty zagniatamy w rękawiczkach ochronnych.
Dla koloru, zapachu
możemy dodać np.: kakao, cynamon, paprykę mieloną...

Suszenie: naturalnie lub w piekarniku 70-100 stopni, wkładamy do zimnego piekarnika stopniowo nagrzewamy. Pieczemy 2-4 godzin przy uchylonym piekarniku na folii aluminiowej lub bezpośrednio na blaszce.

Do malowania wytworów z masy solnej polecam:

- farby akwarelowe szkolne „Astra”
- lakier akrylowy w puszcze.

Życzę udanej i wspaniałej zabawy.

Zimowy czas


Data realizacji: 27-31 stycznia

W tym tygodniu będziemy rozmawiać o zwierzętach oraz o tym, jak spędzają zimę. Pomaganie zwierzętom w przetrwaniu zimy – dokarmianie, dopajanie ptaków w karmnikach, poznawanie przedstawicieli ptaków zimujących w Polsce (gile, jasiołuszki, wrony itp.), podawanie ich ptasich cech.

Utrwalimy litery składające się na nasze imię oraz samodzielnie poukładamy krótkie wyrazy z alfabetu ruchomego.

Jeśli chodzi o zajęcia matematyczne będzie to klasyfikowanie tych samych obiektów wielokrotnie, każdorazowo według innych cech oraz rozpoznawanie i nazywanie wybranych figur geometrycznych: koło, kwadrat, trójkąt, prostokąt; podawanie ich podstawowych cech.

Przygotujemy niespodzianki z ziaren dla ptaków, odwiedzających nasz przedszkolny ogród.



ZIMA *Hanna Ożogowska*



Jedzie pani Zima
na koniku białym,
spotkały ją dzieci,
pięknie powitały.

- Droga pani Zimo,
sypnij dużo śniegu,
żeby nam saneczki
nie ustały w biegu.

ZIMA *Jadwiga Koleśnik*

Na drzewach czapy są śnieżnobiałe,
na dużych duże, na małych małe.
Śnieg przykrył wszystko, jak puch z pierzyny,
zakrył też pokarm dla dzikiej zwierzyny.



Nam miło patrzeć na drzewa białe,
ale głodują ptaszęta małe.
Dzieciom jest miło zjeżdżać z góreczki,
lecz zimą cierpią małe ptaszeczki.

Niejeden ptaszek jej nie wytrzyma
i nie zaśpiewa, gdy minie zima.
A my lubimy, jak ptaszek śpiewa,
gdy się zielenią trawy i drzewa.

Opracowały: I. Mochocka, M. Wachocka